

Hartelijk dank !

Bedankt om deel te nemen aan een klinisch onderzoek.

De weg naar verandering in patiëntenlevens begint bij u.

Welcome brochure_NL_F1_20240318



Wat u moet / niet moet meebrengen



ORIGINELE ID-KAART
of paspoort/
verblijfsdocument,
geldig voor de hele
onderzoekperiode



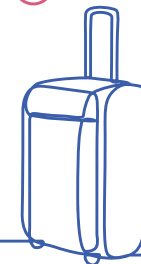
**GENEESMIDDELEN
OF VITAMINEN**



SIGARETTEN



ETEN EN DRINKEN



Wees op tijd!

Uw stiptheid voor elk gepland bezoek aan de PCRU is cruciaal om een optimaal beheer van uw afspraak te garanderen. Als u te laat komt, kan u worden gediskwalificeerd voor het onderzoek.

Let op!

Als u enige vorm van medicatie, vitaminen of dieetsupplementen naar de PCRU brengt, kan deelname aan het onderzoek worden ontzegd.

PCRU is een vooruitstrevend onderzoekscentrum dat zich toelegt op gerelateerde klinische zorg en toezicht op de deelnemers aan onze klinische onderzoeken. Binnen onze faciliteit heeft u toegang tot:



Eén van de 72
ziekenhuisbedden



Gratis Wi-Fi



Een grote
ontspannings- en
leesruimte



Kluisjes



Wasruimte, douches
en toiletten



Een multimediaruimte
voor ontspanning en
games



Wilt u contact met ons opnemen?

U KUNT BELLEN
+32 2 556 70 02

U kunt ons bellen van maandag
tot vrijdag van 08:00
tot 17:15 CET

GRATIS NUMMER
00800/2636 2636

Vanuit
België · Frankrijk · Nederland ·
Duitsland · Verenigd Koninkrijk ·
Italië · Japan

SCHRIJF ONS


pfizervolrecruitment@pfizer.com



PFIZER S.A.
Lenniksebaan 808 Route de Lennik
1070 Brussel



Hoe de PCRU te bereiken met de auto



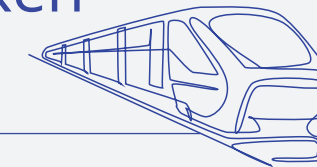
- 01 Afrit Lennik**
OP DE RO (RING OUEST) VAN BRUSSEL neemt u de afrit Lennik
- 02 GA RECHTDOOR BIJ HET 1^{STE} RONDPUNT**
- 03 INSTITUT BORDET**
BIJ HET 2^{DE} RONDPUNT, neem de afrit naar Institut Bordet (Recht door)
- 04 NA ONGEVEER 100 METER** neem linksaf en volg de pijlen naar Parking Bordet (hoofdingang Meylemeerschstraat, 1070 Brussel)

PARKING BORDET



PARKEER UW AUTO IN DEZE PARKING (OPEN 24/7)

Hoe de PCRU bereiken met de metro



NEEM **METROLIJN 5**, richting ERASME en stap uit bij het eindpunt (station Erasme)

REKEN **5 MINUTEN LOPEN** VAN de metro tot onze kantoren

VOLG HET BORD NAAR → DAGZIEKENHUIS

4 → Onthaal



Wanneer u het gebouw van het dagziekenhuis betreedt, neemt u de liften links en gaat u naar het onthaal op de 4^e verdieping.

Pfizer Clinical Research Unit : 4^e niveau van het Erasme-dagziekenhuis, Lenniksebaan 808, 1070 Brussel



Alles wat u moet weten voor opname

PCRU welkomstbrochure

Visit website



- Pfizer Clinical Research Unit Brussels
- pfizercru_brussels
- www.pfizerclinicaltrials.com/pcru-brussels

